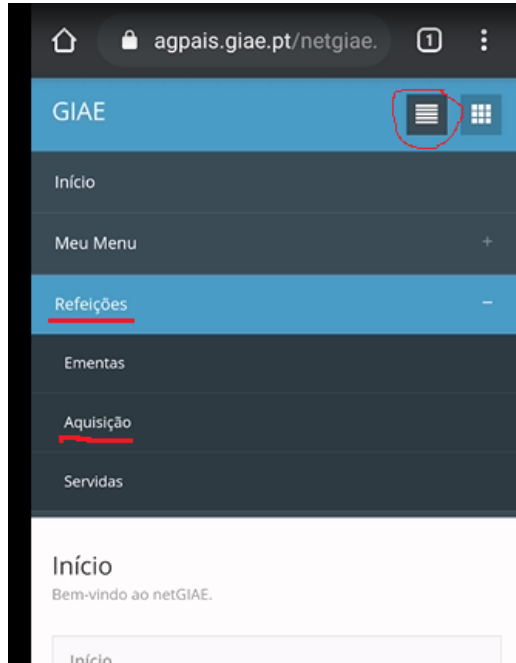


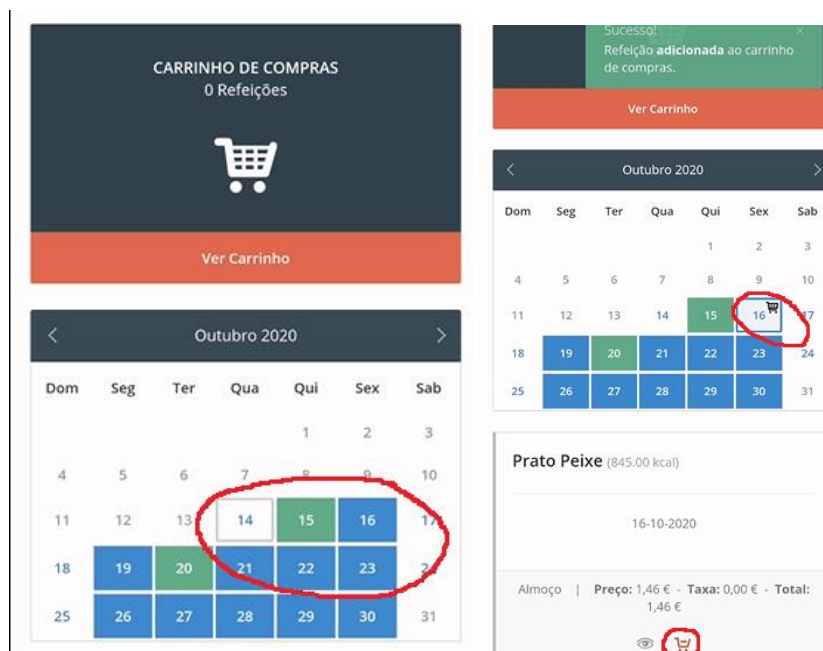


REQUISIÇÃO DE REFEIÇÕES COM USO DO SMARTPHONE COM ACESSO À INTERNET

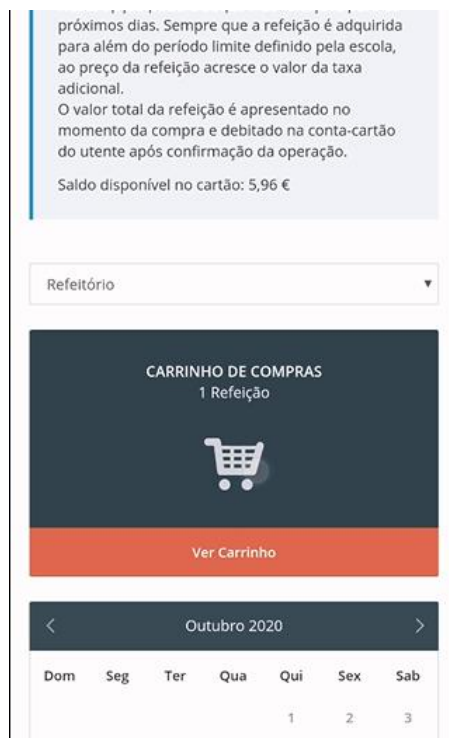
- 1- No browser do smartphone, aceder ao site: <https://agpais.giae.pt/>
- 2- Colocar o utilizador do enc de educação (eeXXXX) ou do aluno (aXXXX) e a palavra passe correspondente. Caso não possua, poderá solicitar para o mail: secretaria@agpais.edu.pt
- 3- No menu do GIAE que se abre no ecrã do Smartphone, clicar em Refeições – Aquisição:



- 4- No menu seguinte, escolher o dia em que se pretende requisitar a refeição (no calendário apresentado). Os dias já requisitados aparecem a verde e os restantes a azul. Clicar no dia pretendido. Em baixo aparece o menu do dia e clicar no cestinho vermelho para adicionar essa refeição (aparece uma informação em cima a dizer: Refeição adicionada ao carrinho de compras). Podem adicionar-se ao carrinho de compras várias refeições de diferentes dias, repetindo o processo.



5- No final de se adicionarem as refeições pretendidas ao carrinho de compras, clicar em “Ver carrinho”



6- No final, aparecem as refeições requisitadas no carrinho de compras e o valor total a pagar por elas. Clicar em Confirmar e seguir as indicações seguintes no ecrã até ficar confirmada a aquisição.

Neste menu, ainda se podem eliminar refeições, **antes de confirmar** a compra. **Só se podem adquirir as refeições pagas se houver saldo suficiente no cartão do aluno!** Os alunos com escalão A ou B apenas pagarão o valor correspondente ao seu escalão.

